Výkres vytvořil program pp_kan

SPLAŠ. KANALIZACE, STOKA S1

VZDÁLENOSTI ŠACHET	8.79	43.93	15.74	61.85
OZNAČENÍ ŠACHET	s17/112.2°	ŠS1.12/249.4°	ŠS1.00/179.4°	ŠS1.01/191.1°

SMĚROVÉ POMĚRY

MĚŘÍTKA 1:250/100

LEGENDA TYPŮ ČAR

PŮVODNÍ TERÉN —



Přepojení S1c
Přepojení S1a
PD284
PS284 DN 150
napojení na stávající kanalizaci
spojka PVC600/KT600

SOUBĚH

HLOUBKA DNA POTRUBÍ	2.22	2.12	2.30		2.46	2.53	2.67	2.73
KÓTA DNA POTRUBÍ	478.77	478.83	480.78	480.93	481.01	481.13	481.33	481.48
KÓTA PŮVODNÍHO TERÉNU	480.99	480.95	483.08		483.47	483.66	484.00	484.21
SROVNÁVACÍ ROVINA	474							
STANIČENÍ [km/m]	0.0	8.79	52.72	56.93	59.41	62.72	68.46	72.72

PROFIL[mm]–MATERIÁL–DÉLKA[m]	DN400–PVC–U–217.31			
SKLON[promile]–DÉLKA[m]	7.1–8.79	44.3–43.93	34.9–15.74	35.1–61.85
ULOŽENÍ	Drcené kamenivo			
KAPACITNÍ PRŮTOK[l/s]–RYCHLOST[m/s]	242.2–1.93	626.9–4.99	554.7–4.41	555.7–4.42

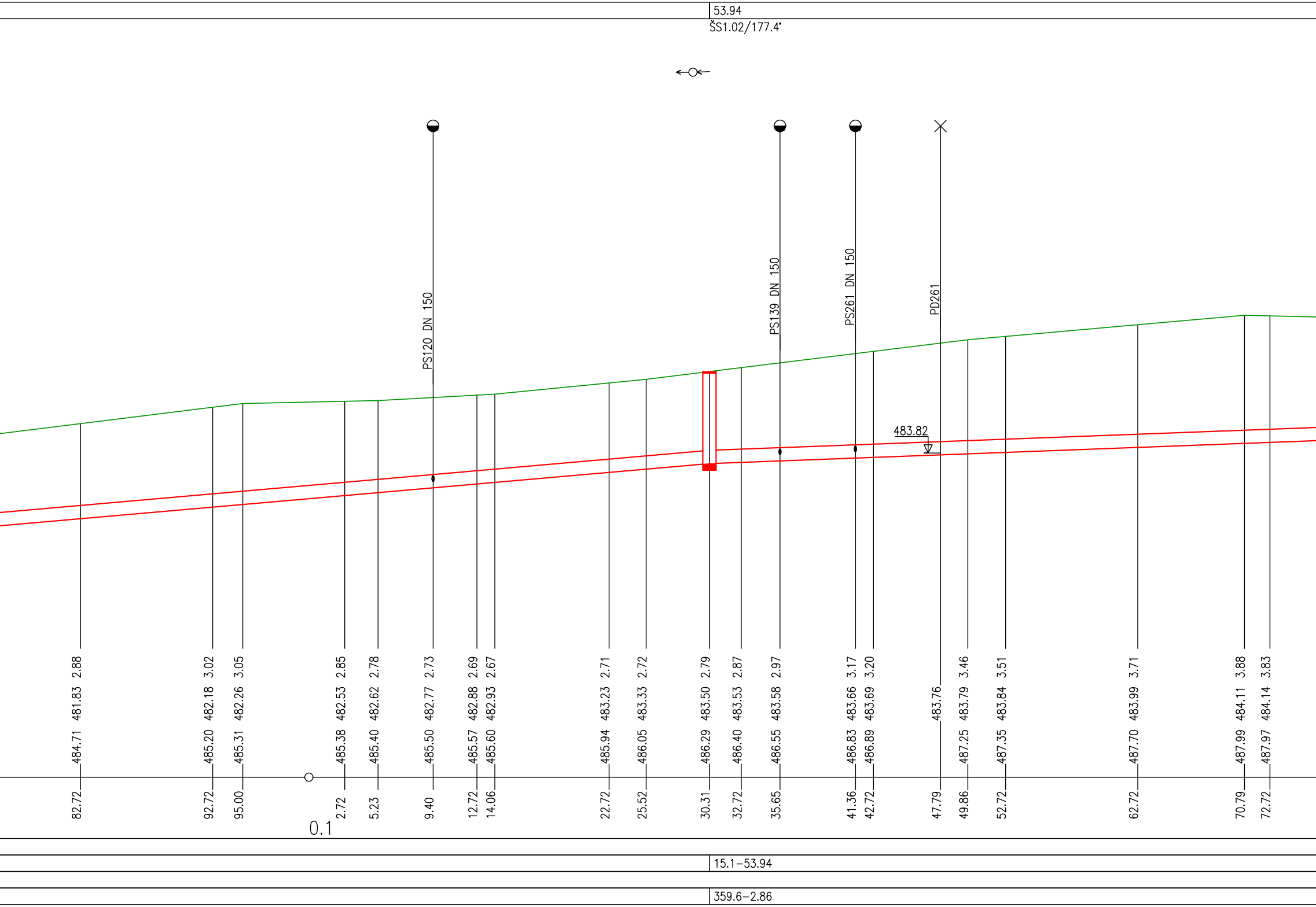
53.94
ŠS1.02/177.4°
PS120 DN 150
PS139 DN 150
PS261 DN 150
PD261
483.82
82.72 484.71 481.83 2.88
92.72 485.20 482.18 3.02
95.00 485.31 482.26 3.05
0.1
2.72 485.38 482.53 2.85
5.23 485.40 482.62 2.78
9.40 485.50 482.77 2.73
12.72 485.57 482.88 2.69
14.06 485.60 482.93 2.67
22.72 485.94 483.23 2.71
25.52 486.05 483.33 2.72
30.31 486.29 483.50 2.79
32.72 486.40 483.53 2.87
35.65 486.55 483.58 2.97
41.36 486.83 483.66 3.17
42.72 486.89 483.69 3.20
47.79 483.76
49.86 487.25 483.79 3.46
52.72 487.35 483.84 3.51
62.72 487.70 483.99 3.71
70.79 487.99 484.11 3.88
72.72 487.97 484.14 3.83
15.1–53.94
359.6–2.86

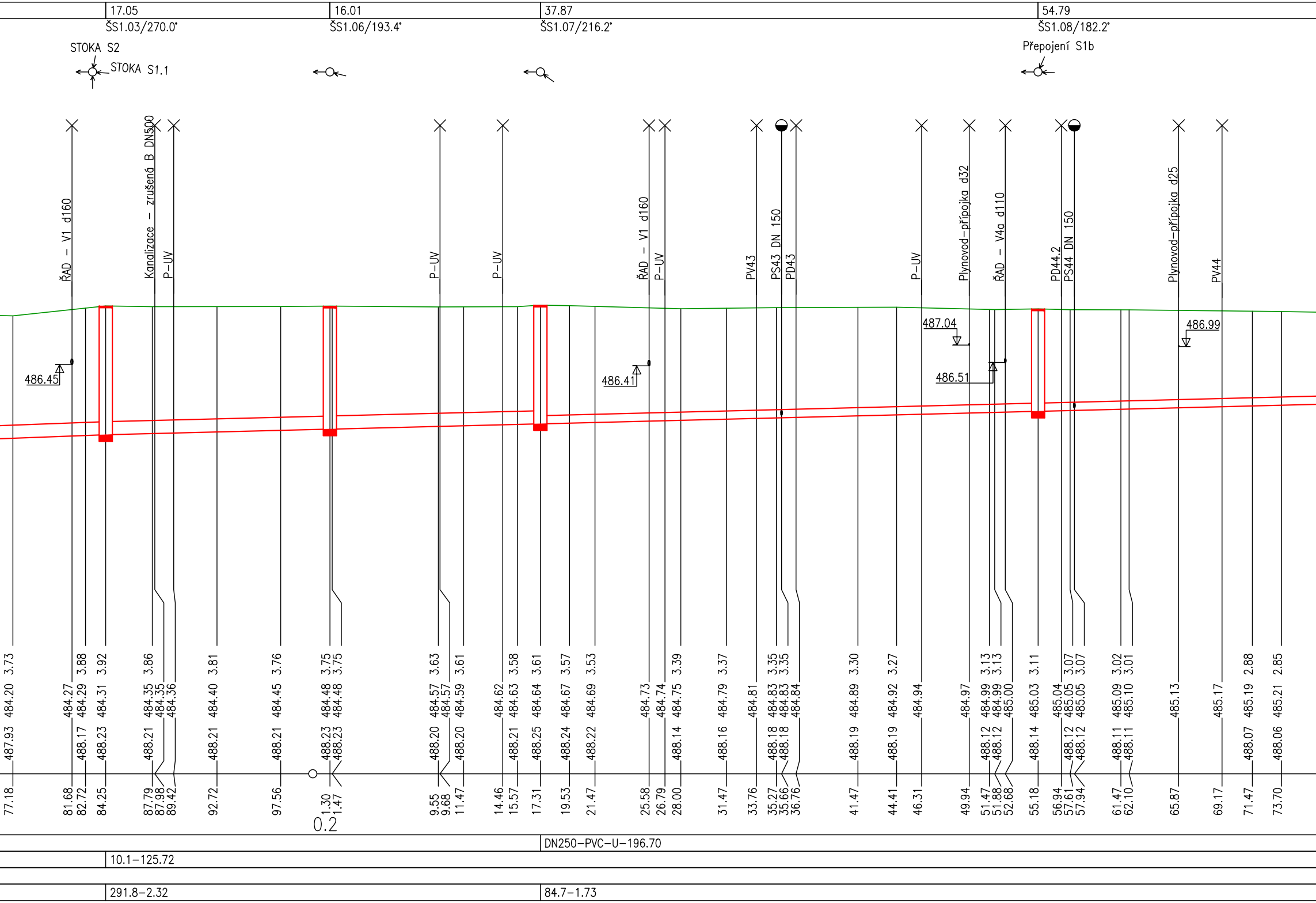
17.05
ŠS1.03/270.0°
16.01
ŠS1.06/193.4°
37.87
ŠS1.07/216.2°
54.79
ŠS1.08/182.2°
STOKA S2
STOKA S1.1
Přepojení S1b
ŘAD – V1 d160
Kanalizace – zrušená B DN500
P–UV
P–UV
P–UV
ŘAD – V1 d160
P–UV
PV43
PS43 DN 150
PD43
P–UV
Plynovod–přípojka d32
ŘAD – V4a d110
PD44.2
PS44 DN 150
Plynovod–přípojka d25
PV44
486.45
486.41
487.04
486.51
486.99
487.93 484.20 3.73 77.18
484.27 81.68
488.17 484.29 3.88 82.72
488.23 484.31 3.92 84.25
488.21 484.35 484.35 3.86 87.79 87.98
484.36 89.42
488.21 484.40 3.81 92.72
488.21 484.45 3.76 97.56
488.23 488.23 484.48 484.48 3.75 3.75 1.30 1.47
0.2
488.20 484.57 484.57 3.63 9.55 9.68
488.20 484.59 3.61 11.47
484.62 14.46
488.21 484.63 3.58 15.57
488.25 484.64 3.61 17.31
488.24 484.67 3.57 19.53
488.22 484.69 3.53 21.47
484.73 25.58
484.74 26.79
488.14 484.75 3.39 28.00
488.16 484.79 3.37 31.47
484.81 33.76
488.18 488.18 484.83 484.83 484.84 3.35 3.35 35.27 35.66 36.76
488.19 484.89 3.30 41.47
488.19 484.92 3.27 44.41
484.94 46.31
484.97 49.94
488.12 488.12 484.99 484.99 485.00 3.13 3.13 51.47 51.88 52.68
488.14 485.03 3.11 55.18
488.12 488.12 485.04 485.05 485.05 3.07 3.07 56.94 57.61 57.94
488.11 488.11 485.09 485.10 3.02 3.01 61.47 62.10
485.13 65.87
485.17 69.17
488.07 485.19 2.88 71.47
488.06 485.21 2.85 73.70
DN250–PVC–U–196.70
10.1–125.72
291.8–2.32
84.7–1.73

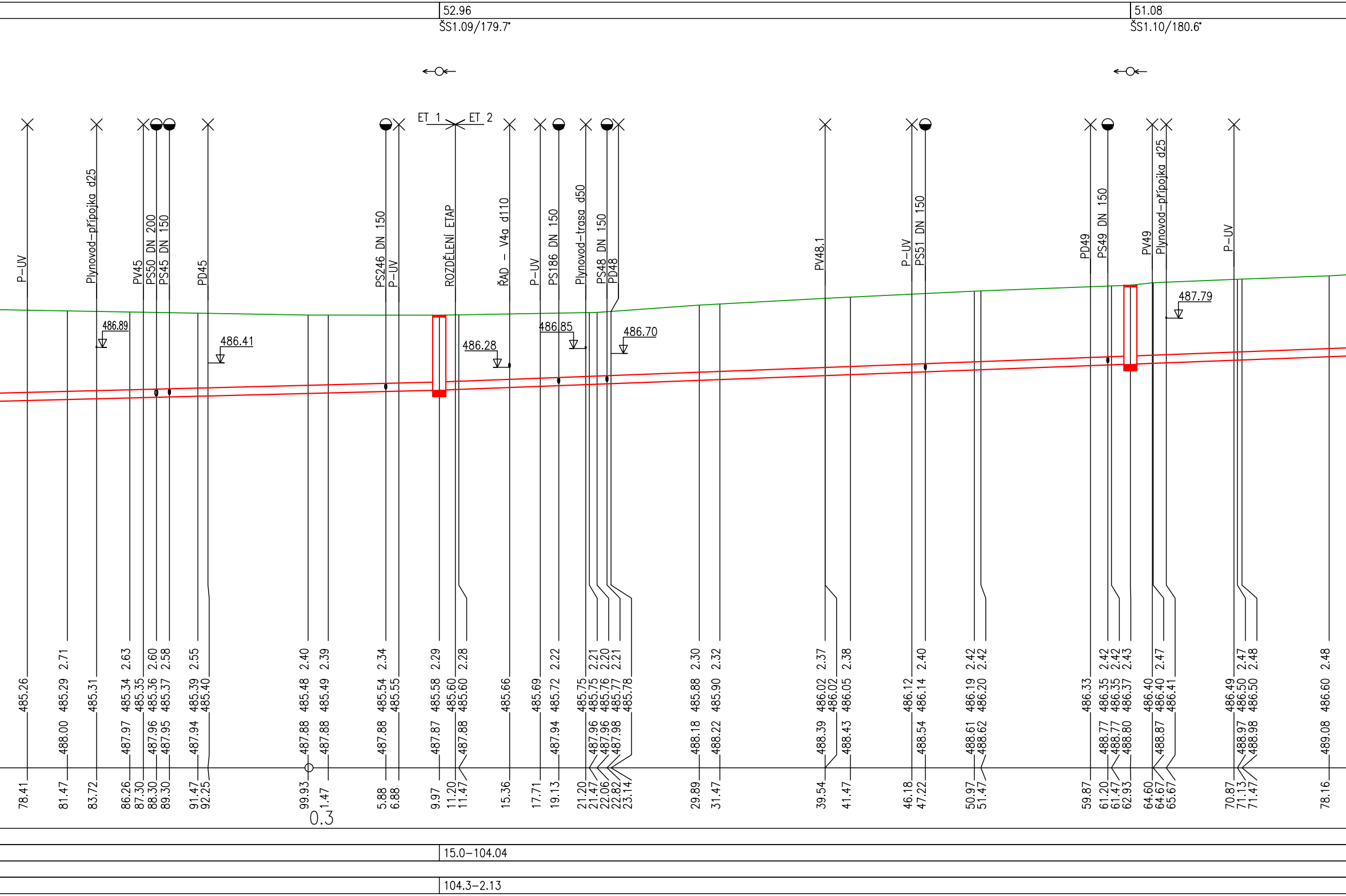

52.96
ŠS1.09/179.7°
51.08
ŠS1.10/180.6°
ET 1
ET 2
P-UV
Plynovod-přípojka d25
PV45
PS50 DN 200
PS45 DN 150
PD45
PS246 DN 150
P-UV
ROZDĚLENÍ ETAP
ŘAD - V4a d110
P-UV
PS186 DN 150
Plynovod-trasa d50
PS48 DN 150
PD48
PV48.1
P-UV
PS51 DN 150
PD49
PS49 DN 150
PV49
Plynovod-přípojka d25
P-UV
486.89
486.41
486.28
486.85
486.70
487.79
485.26
78.41
2.71
485.29
488.00
81.47
485.31
83.72
2.63
485.34
487.97
86.26
485.35
87.30
2.60
485.36
487.96
88.30
2.58
485.37
487.95
89.30
2.55
485.39
487.94
91.47
485.40
92.25
2.40
485.48
487.88
99.93
2.39
485.49
487.88
1.47
0.3
2.34
485.54
487.88
5.88
485.55
6.88
2.29
485.58
487.87
9.97
485.60
11.20
2.28
485.60
487.88
11.47
485.66
15.36
485.69
17.71
2.22
485.72
487.94
19.13
485.75
21.20
2.21
485.75
487.96
21.47
2.20
485.76
487.96
22.06
2.21
485.77
487.98
22.82
485.78
23.14
2.30
485.88
488.18
29.89
2.32
485.90
488.22
31.47
2.37
486.02
486.02
488.39
39.54
2.38
486.05
488.43
41.47
486.12
46.18
2.40
486.14
488.54
47.22
2.42
486.19
488.61
50.97
2.42
486.20
488.62
51.47
486.33
59.87
2.42
486.35
488.77
61.20
2.42
486.35
488.77
61.47
2.43
486.37
488.80
62.93
486.40
64.60
2.47
486.40
488.87
64.67
486.41
65.67
486.49
70.87
2.47
486.50
488.97
71.13
2.48
486.50
488.98
71.47
2.48
486.60
489.08
78.16
15.0-104.04
104.3-2.13

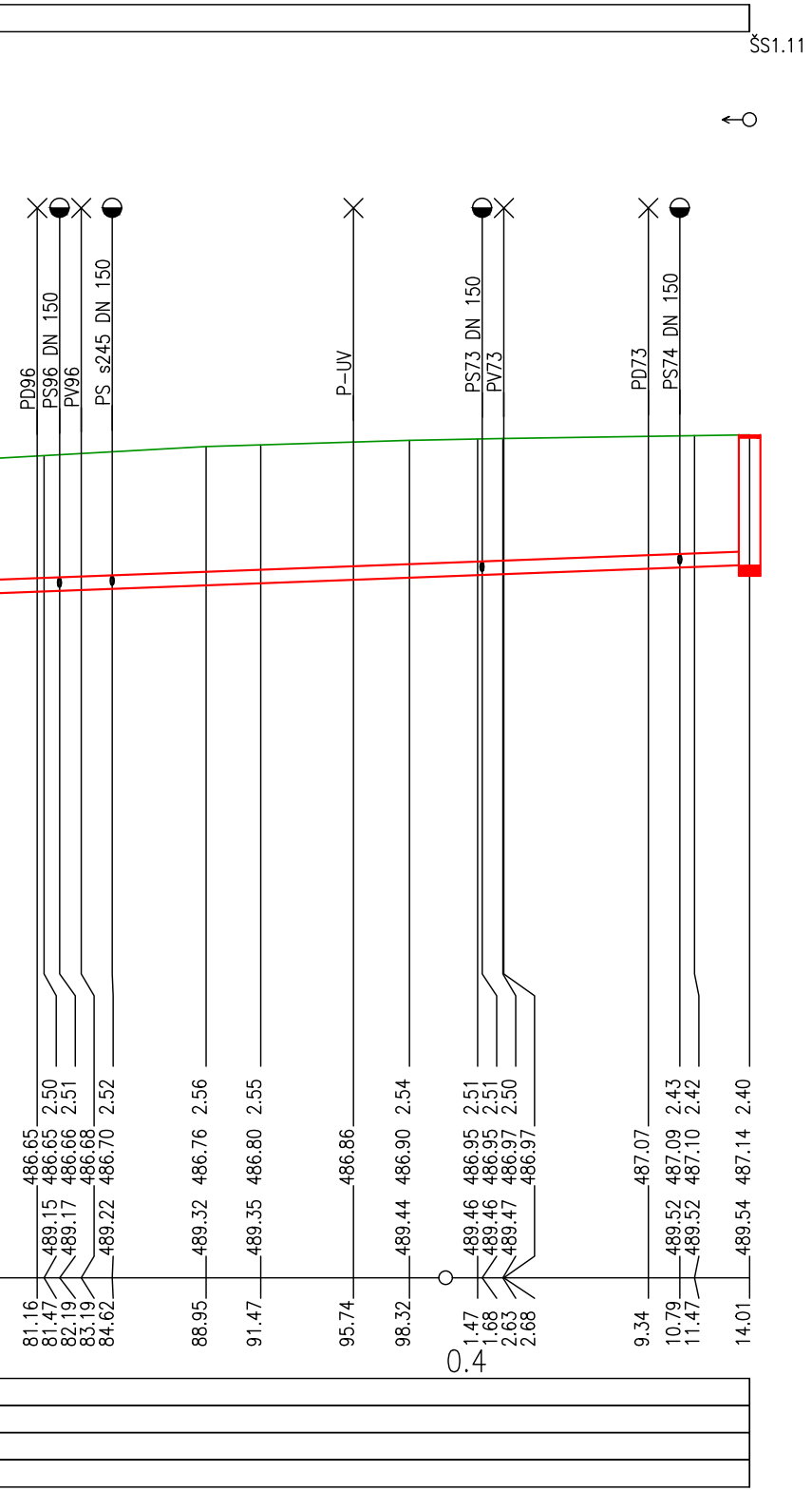
ŠS1.11
PD96
PS96 DN 150
PV96
PS s245 DN 150
P-UV
PS73 DN 150
PV73
PD73
PS74 DN 150
2.50
2.51
2.52
2.56
2.55
2.54
2.51
2.51
2.50
2.43
2.42
2.40
486.65
486.65
486.66
486.68
486.70
486.76
486.80
486.86
486.90
486.95
486.95
486.97
486.97
487.07
487.09
487.10
487.14
489.15
489.17
489.22
489.32
489.35
489.44
489.46
489.46
489.47
489.52
489.52
489.54
81.16
81.47
82.19
83.19
84.62
88.95
91.47
95.74
98.32
1.47
1.68
2.63
2.68
9.34
10.79
11.47
14.01
0.4

VAK SERVIS s.r.o.
VAK SERVIS s.r.o., IČ 26375869
Domažlické předměstí 610, 339 01 Klatovy
vakservis@ktnet.cz, dat. schránka: 5fx9muz

Odp. projektant
Mgr. Michal Mareš
376 358 777

Vypracoval(a)
Bc. Jan Klíma
376 358 779

Klíma

Investor Správa a údržba silnic PK, Koterovská 162, 326 00 Plzeň, IČO 72053119
Městys Chudenice, Kvapilova 215, 339 01 Chudenice , IČO 00255599

II/184 PRŮTAH CHUDENICE, REKONSTRUKCE

SO300 VODOHOSPODÁŘSKÉ OBJEKTY

PODÉLNÝ PROFIL-STOKA S1

Kopie č.

Účel
provedení stavby

Datum
11/2025

Formát
297x2100

Měřítko
1:250/100

Zakázka č.
24.42

Příloha č.
302.1b